

Тема 3. Комп'ютерні презентації

Автор: Григоренко Сергій Васильович

Опис:

Бажаю успіху!!!

Завдання #1

Запитання:

Яка програма є редактором презентацій?

Виберіть один з 4 варіантів відповіді:

- 1) PowerPoint
- 2) Paint
- 3) Word
- 4) Excel

Завдання #2

Запитання:

Яке поєднання кольорів тексту і тла є найкращим для сприйняття?

Виберіть один з 4 варіантів відповіді:

- 1) Жовтий текст на синьому тлі
- 2) Сірий текст на чорному тлі
- 3) Білий текст на жовтому тлі
- 4) Зелений текст на синьому тлі

Завдання #3

Запитання:

Об'єкти яких типів може містити слайд презентації?

Виберіть декілька з 4 варіантів відповіді:

- 1) Аудіо та відео
- 2) Файли та папки
- 3) Тексти і графіку
- 4) Веб-сторінки

Завдання #4

Запитання:

Якими вимогами слід керуватись під час формування слайдів презентації?

Виберіть декілька з 4 варіантів відповіді:

- 1) Лаконічні і короткі текстові написи
- 2) Один слайд - одна ідея (факт, подія тощо)
- 3) Розгорнуті текстові пояснення на кожному слайді
- 4) Багато малюнків на слайді, що ілюструють до десятка ідей

Завдання #5

Запитання:

Відновіть порядок розташування етапів розробки презентації.

Вкажіть послідовність всіх 5 варіантів відповіді:

- Визначення мети
- Розробка сценарію
- Визначення структури
- Створення презентації
- Відбір матеріалів

Завдання #6

Запитання:

Запишіть, як називається одна сторінка презентації.

Запишіть відповідь:

Завдання #7

Запитання:

Що таке макет слайда?

Виберіть один з 4 варіантів відповіді:

- 1) Шаблон, який визначає кількість і взаємне розміщення текстових і графічних об'єктів на слайді
- 2) Загальне звукове тло (наприклад, мелодію, що звучить постійно, або мовний супровід)
- 3) Тло слайда, колірну схему та стиль тексту кожної теми оформлення
- 4) Поведінку об'єктів на слайді (поява, зміна стану об'єкта тощо)

Завдання #8

Запитання:

Які об'єкти можна розміщувати на слайдах презентації?

Виберіть декілька з 5 варіантів відповіді:

- 1) Текст
- 2) Таблиці
- 3) Малюнки
- 4) Аудіо
- 5) Відео

Завдання #9

Запитання:

Установіть відповідність між зображеннями піктограм і типами об'єктів розміщення на слайді.

Вкажіть відповідність для всіх 6 варіантів відповіді:

- 1) Таблиця
- 2) Відео
- 3) Діаграма
- 4) Зображення
- 5) Рисунок SmartArt
- 6) Онлайнові зображення



Завдання #10

Запитання:

Запишіть, яка вкладка меню Microsoft PowerPoint містить інструменти налаштування стильового оформлення слайдів презентації.

Запишіть відповідь:

Завдання #11

Запитання:

Вкажіть на ярлик для запуску програми *Microsoft PowerPoint*

Вкажіть місце на зображенні:



Завдання #12

Запитання:

Яке призначення *діаграм* на слайдах презентації?

Виберіть один з 4 варіантів відповіді:

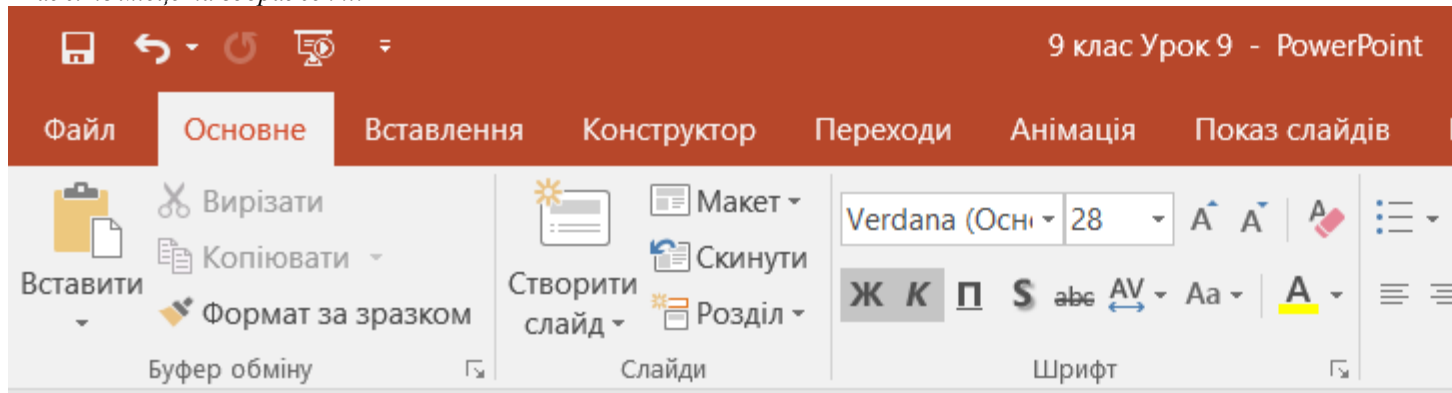
- 1) Визначення поведінки об'єктів на слайді (поява, зміна стану об'єкта тощо)
- 2) Унаочнення структурованої інформації (багаторівневих списків тощо)
- 3) Оформлення тла слайдів, колірної схеми та стилів тексту
- 4) Унаочнення табличних числових даних

Завдання #13

Запитання:

Вкажіть на вкладку для вставлення *діаграми* в *Microsoft PowerPoint*

Вкажіть місце на зображенні:



Завдання #14

Запитання:

Яке призначення об'єктів *SmartArt* на слайдах презентації?

Виберіть один з 4 варіантів відповіді:

- 1) Визначення поведінки об'єктів на слайді (поява, зміна стану об'єкта тощо)
- 2) Унаочнення структурованої інформації (багаторівневих списків тощо)
- 3) Оформлення тла слайдів, колірної схеми та стилів тексту
- 4) Унаочнення табличних числових даних

Завдання #15

Запитання:

Які об'єкти можна розміщувати на слайдах презентації?

Виберіть декілька з 5 варіантів відповіді:

- 1) Текст
- 2) Таблиці
- 3) Малюнки
- 4) Аудіо
- 5) Відео

Завдання #16

Запитання:

Установіть відповідність між зображеннями вікон або інструментів і їхнім призначенням.Г

Вкажіть відповідність для всіх 4 варіантів відповіді:

- 1) Вибір діаграми
- 2) Вибір об'єкта *SmartArt*
- 3) Вибір стильового оформлення слайда
- 4) Вибір макету слайда





Завдання #17

Запитання:

Запишіть, яка вкладка меню Microsoft PowerPoint містить інструменти налаштування стильового оформлення слайдів презентації.

Запишіть відповідь:

Завдання #18

Запитання:

Тип графічних об'єктів, які призначено для подання даних у вигляді схем

Виберіть один з 4 варіантів відповіді:

- 1) SmartArt
- 2) Діаграма
- 3) Зображення
- 4) Таблиця

Завдання #19

Запитання:

Графічне зображення, у якому числові значення відображаються з використанням геометричних фігур

Виберіть один з 4 варіантів відповіді:

- 1) SmartArt
- 2) Діаграма
- 3) Зображення
- 4) Таблиця

Завдання #20

Запитання:

Яке призначення гіперпосилань у програмі PowerPoint?

Виберіть один з 4 варіантів відповіді:

- 1) Налаштування анімаційних ефектів об'єктів на слайді
- 2) Налаштування дизайну слайдів та ефектів їхньої появи під час показу
- 3) Переходи від одного шаблону слайда до іншого
- 4) Переходи до певних слайдів презентації або на веб-сторінки чи інші документи

Завдання #21

Запитання:

Яка вкладка меню дозволяє додати на слайд кнопку дії?

Зображення:



Виберіть один з 4 варіантів відповіді:

- 1) Показ слайдів
- 2) Анімація
- 3) Вставлення
- 4) Основне

Завдання #22

Запитання:

Гіперпосилання можна додати до

Виберіть декілька з 4 варіантів відповіді:

- 1) Тексту
- 2) Зображення
- 3) Схеми
- 4) Відео

Завдання #23

Запитання:

Які є можливості налаштування дії, пов'язаної з об'єктом, залежно від керування мишею?

Виберіть декілька з 4 варіантів відповіді:

- 1) При клацанні правою кнопкою миші на об'єкті
- 2) При подвійному клацанні мишею на об'єкті
- 3) При наведенні вказівника миші на об'єкт
- 4) При клацанні мишею на об'єкті

Завдання #24

Запитання:

Яка команда контекстного меню об'єкта слайда дозволяє встановити перехід на інший слайд, документ або веб-сторінку, якщо клацнути об'єкт мишею чи навести на нього вказівник?

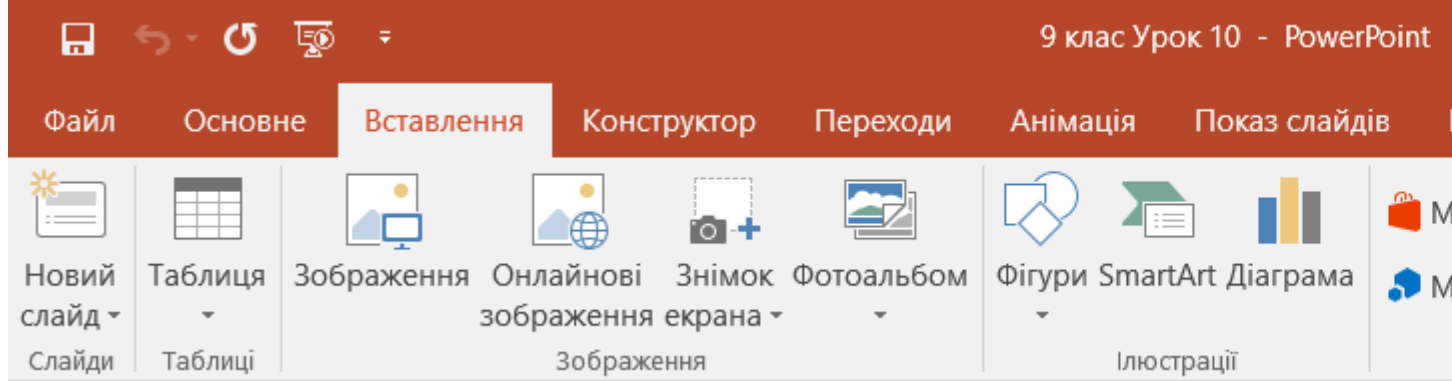
Запишіть відповідь:

Завдання #25

Запитання:

Вкажіть на кнопку, щоб додати гіперпосилання в редакторі презентацій Microsoft PowerPoint

Вкажіть місце на зображенні:

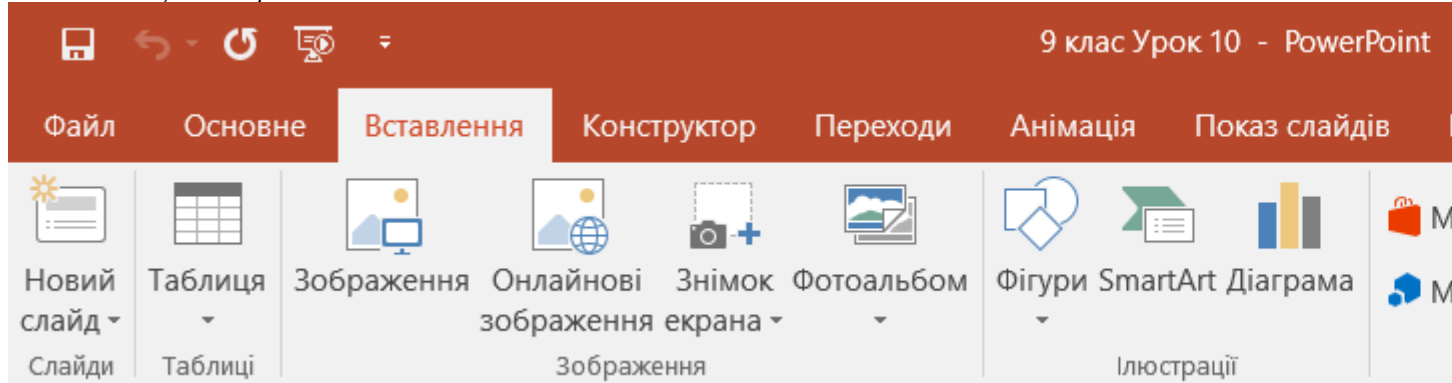


Завдання #26

Запитання:

Вкажіть на кнопку, щоб закріпити за об'єктом дію в редакторі презентацій Microsoft PowerPoint

Вкажіть місце на зображенні:



Завдання #27

Запитання:

Гіперпосилання у презентації можна за'язати з:

Виберіть декілька з 4 варіантів відповіді:

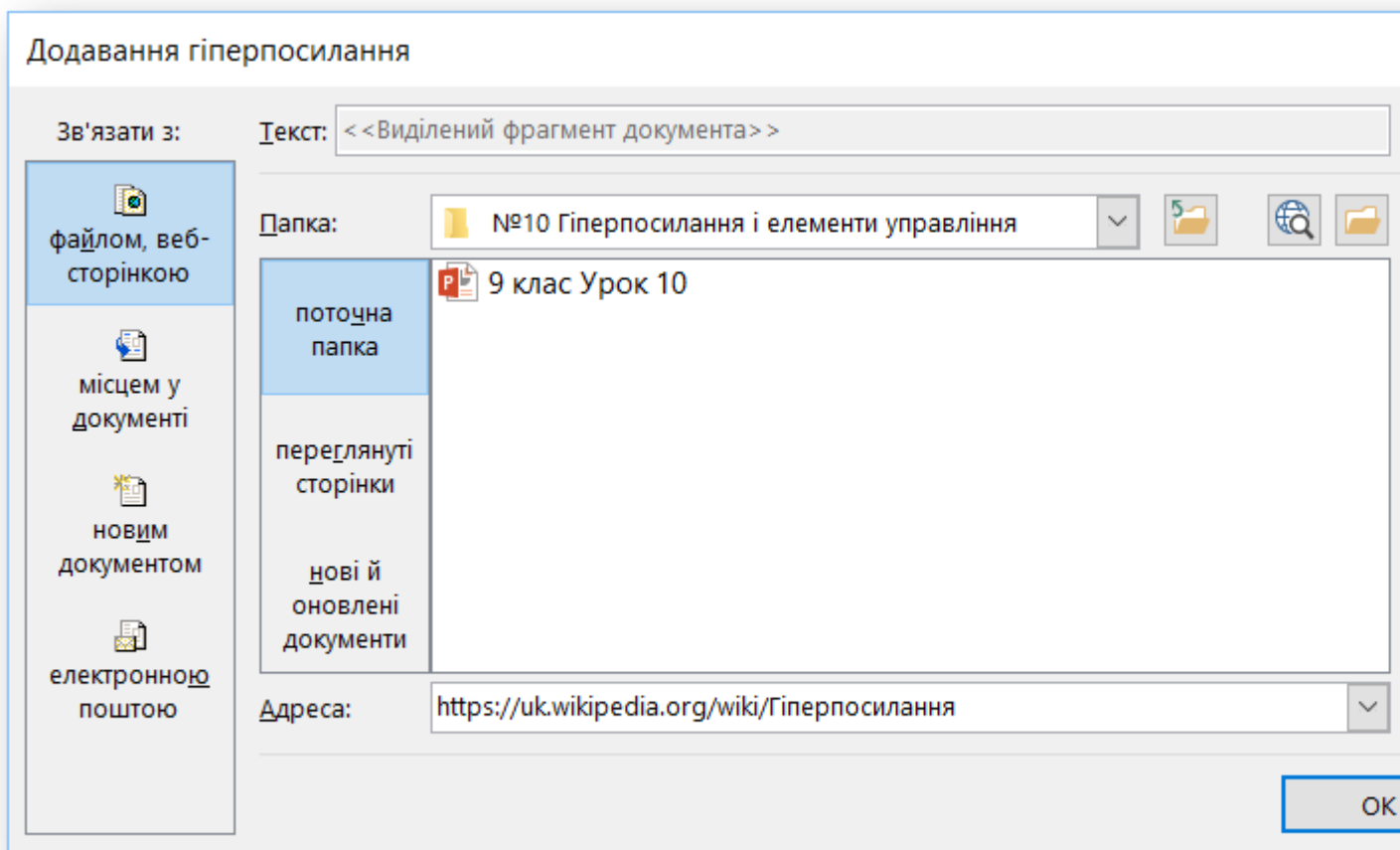
- 1) файлом, веб-сторінкою
- 2) місцем у документі
- 3) новим документом
- 4) електронною поштою

Завдання #28

Запитання:

Вкажіть на поле для введення адреси веб-сторінки у вікні Додавання гіперпосилання

Вкажіть місце на зображенні:

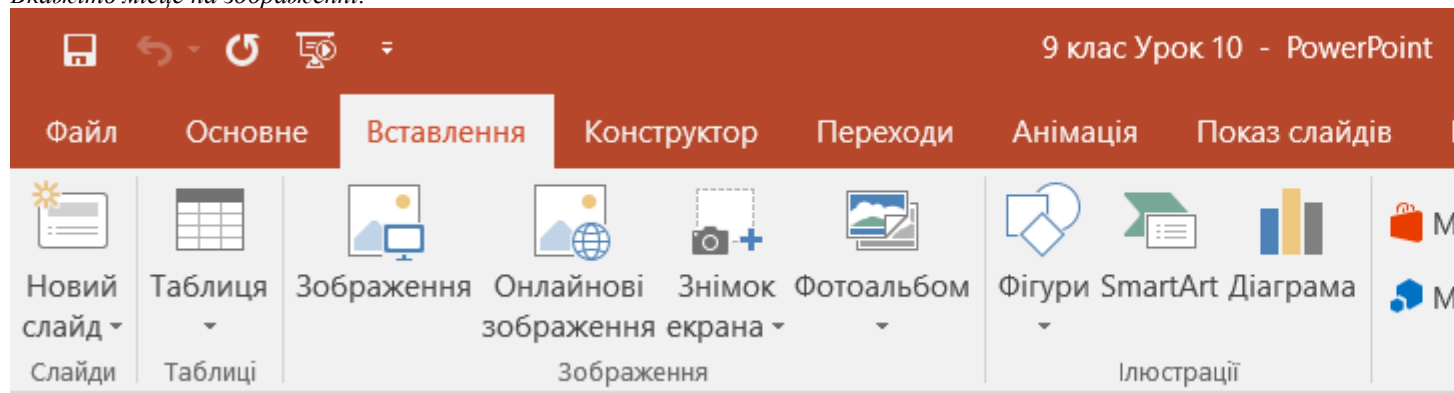


Завдання #29

Запитання:

Вкажіть на команду для вставлення *кнопок дій* на слайд презентації

Вкажіть місце на зображенні:

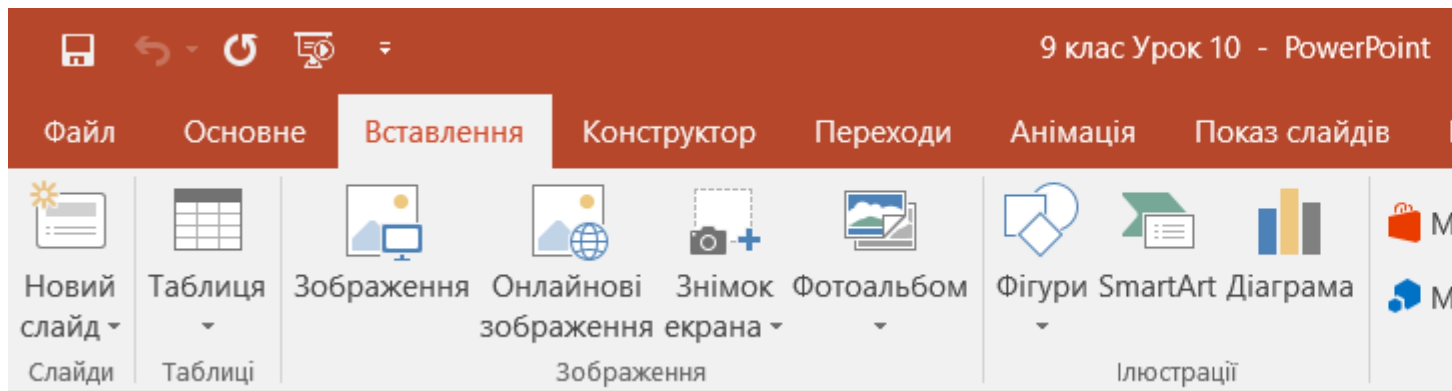


Завдання #30

Запитання:

Вкажіть на вкладку для додавання до слайду аудіо та відео.

Вкажіть місце на зображенні:

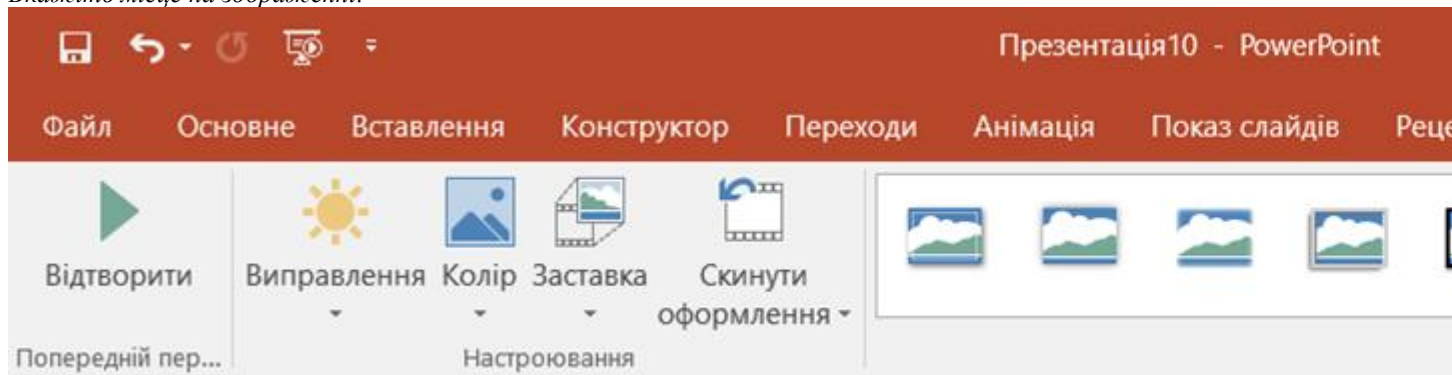


Завдання #31

Запитання:

Серед елементів керування відео вкладки *Формат*, вкажіть на інструмент, що дозволяє *Переглянути відео*

Вкажіть місце на зображенні:

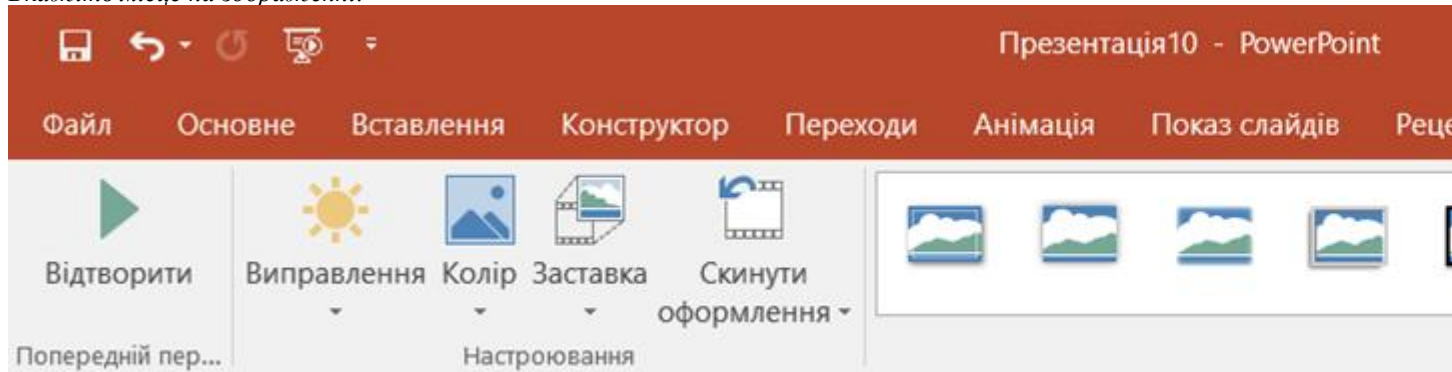


Завдання #32

Запитання:

Серед елементів керування відео вкладки *Формат*, вкажіть на інструмент, що дозволяє *Налаштувати яскравість, контрастність*

Вкажіть місце на зображенні:

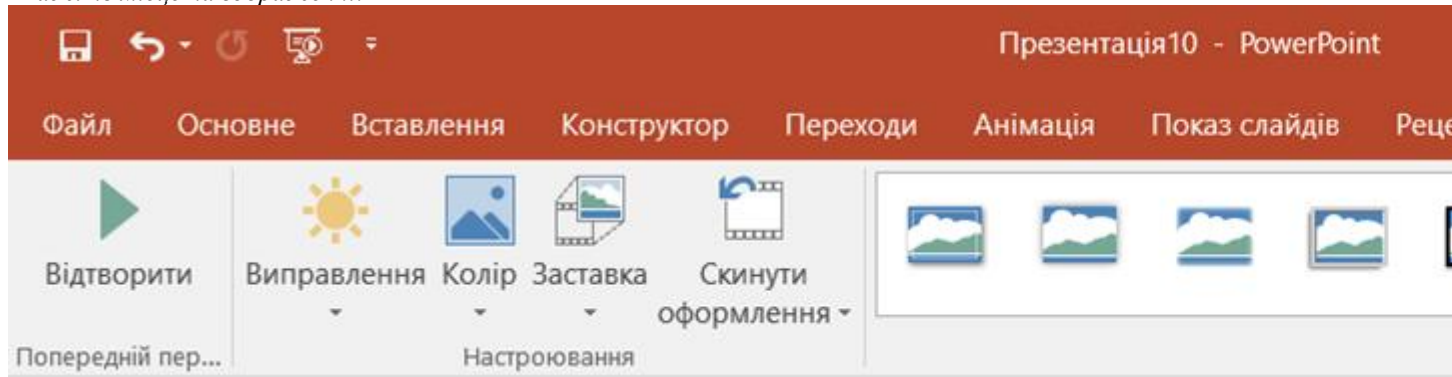


Завдання #33

Запитання:

Серед елементів керування відео вкладки *Формат*, вкажіть на інструмент, що дозволяє *Налаштувати кольорову гаму*

Вкажіть місце на зображенні:

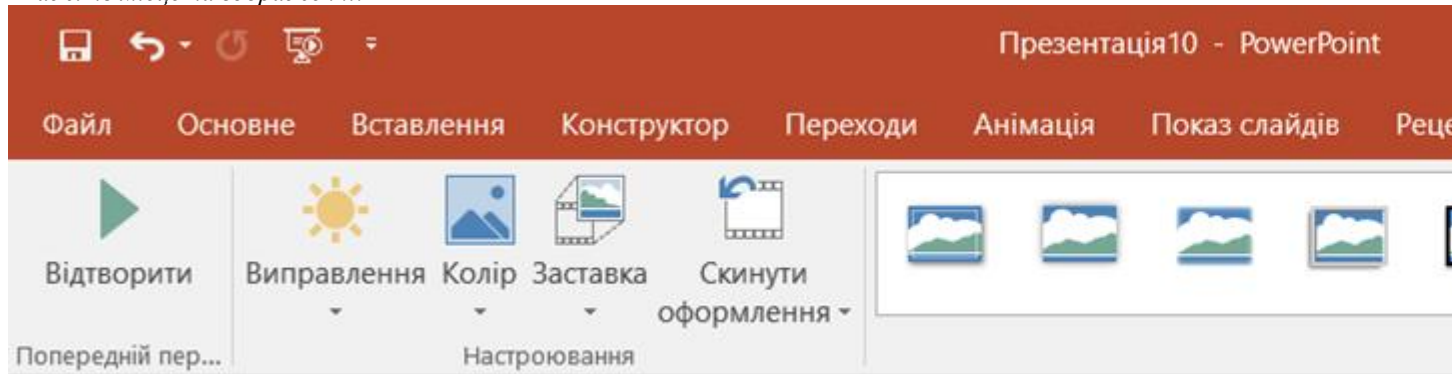


Завдання #34

Запитання:

Серед елементів керування відео вкладки *Формат*, вкажіть на інструмент, що дозволяє *Вибрати зображення, яке буде відображатися на слайді перед запуском відео*

Вкажіть місце на зображенні:

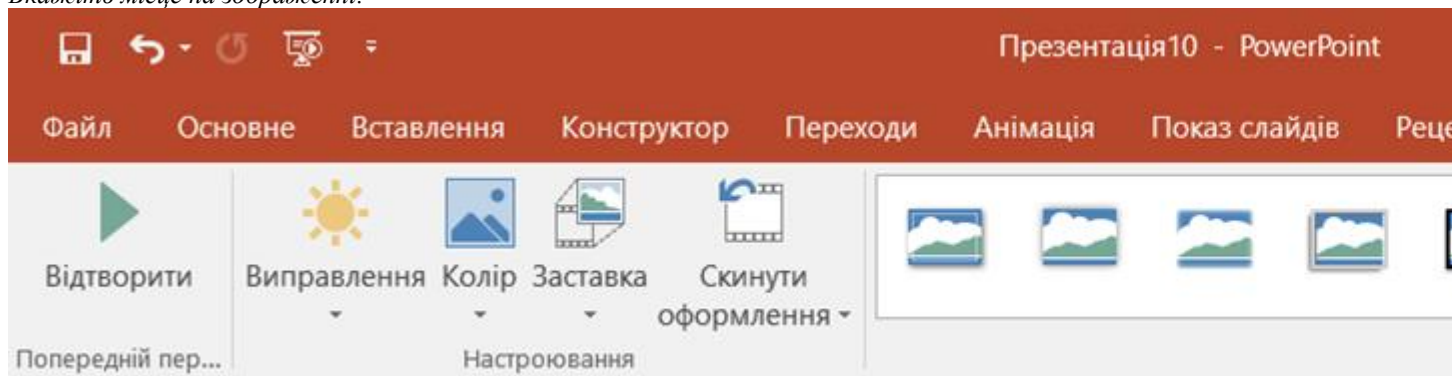


Завдання #35

Запитання:

Серед елементів керування відео вкладки *Формат*, вкажіть на інструменти, що дозволяють *Вибрати стиль оформлення*

Вкажіть місце на зображенні:

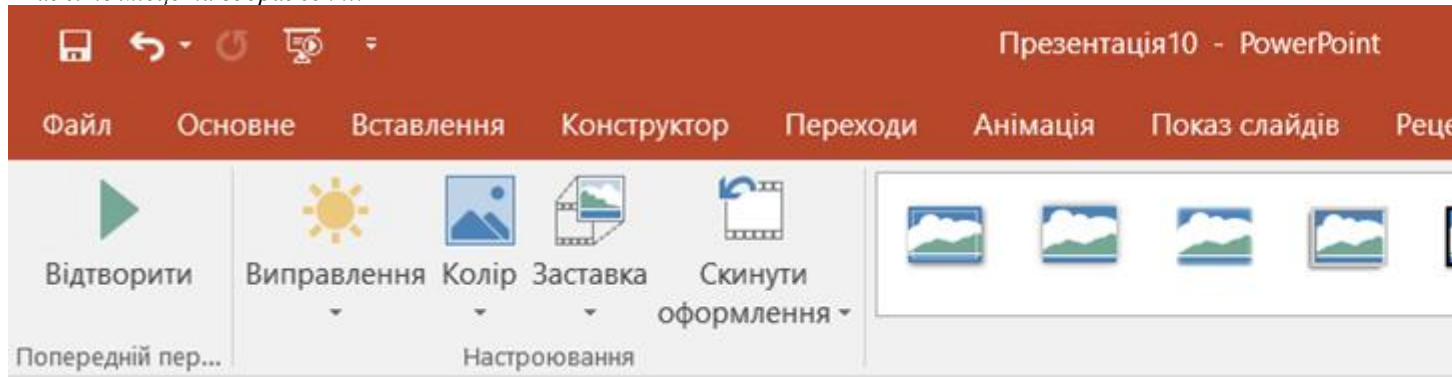


Завдання #36

Запитання:

Серед елементів керування відео вкладки *Формат*, вкажіть на інструмент, що дозволяє *Вибрати форму рамки*

Вкажіть місце на зображенні:

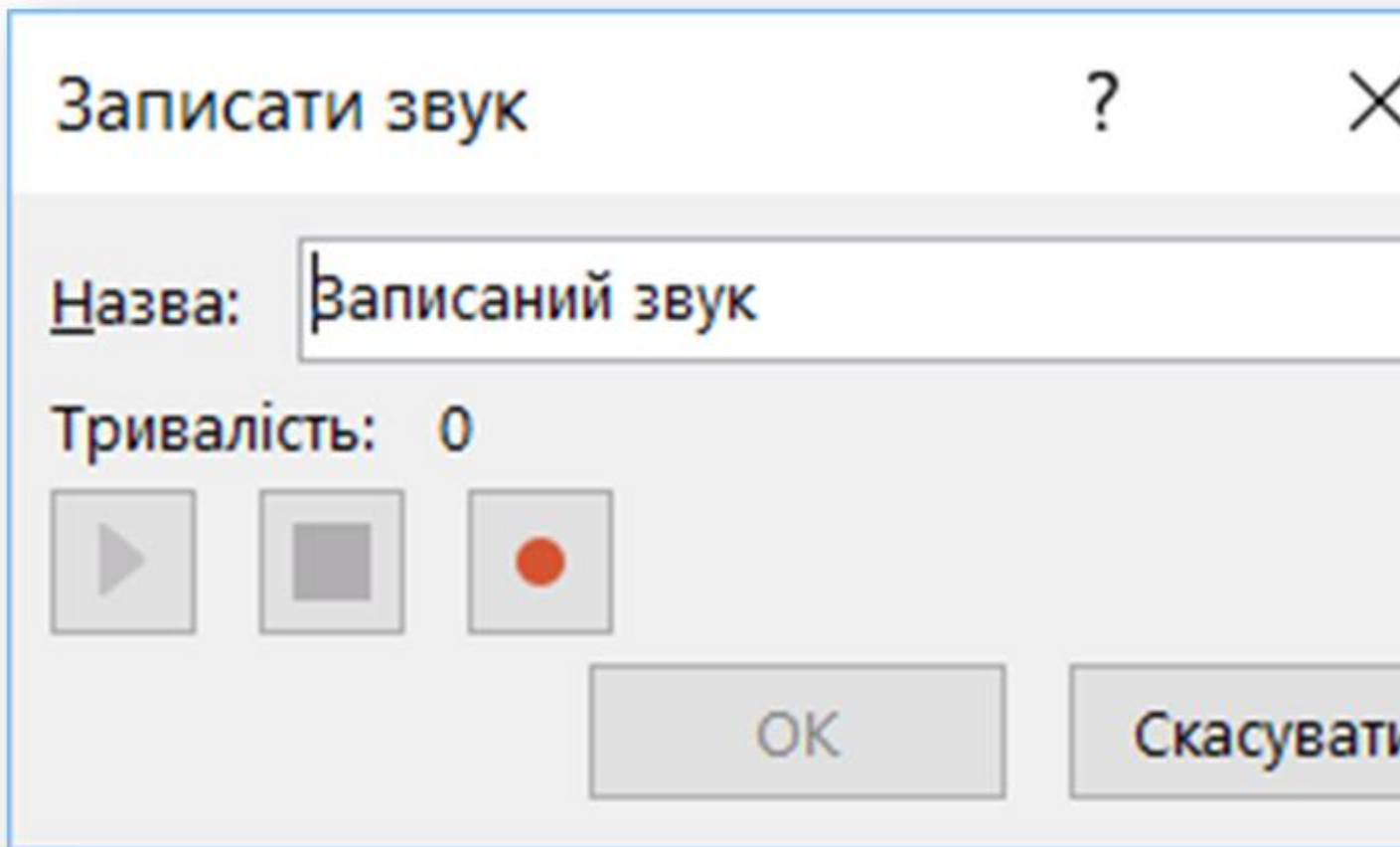


Завдання #37

Запитання:

Вкажіть на кнопку Початок записування звуку у вікні Записати звук

Вкажіть місце на зображенні:

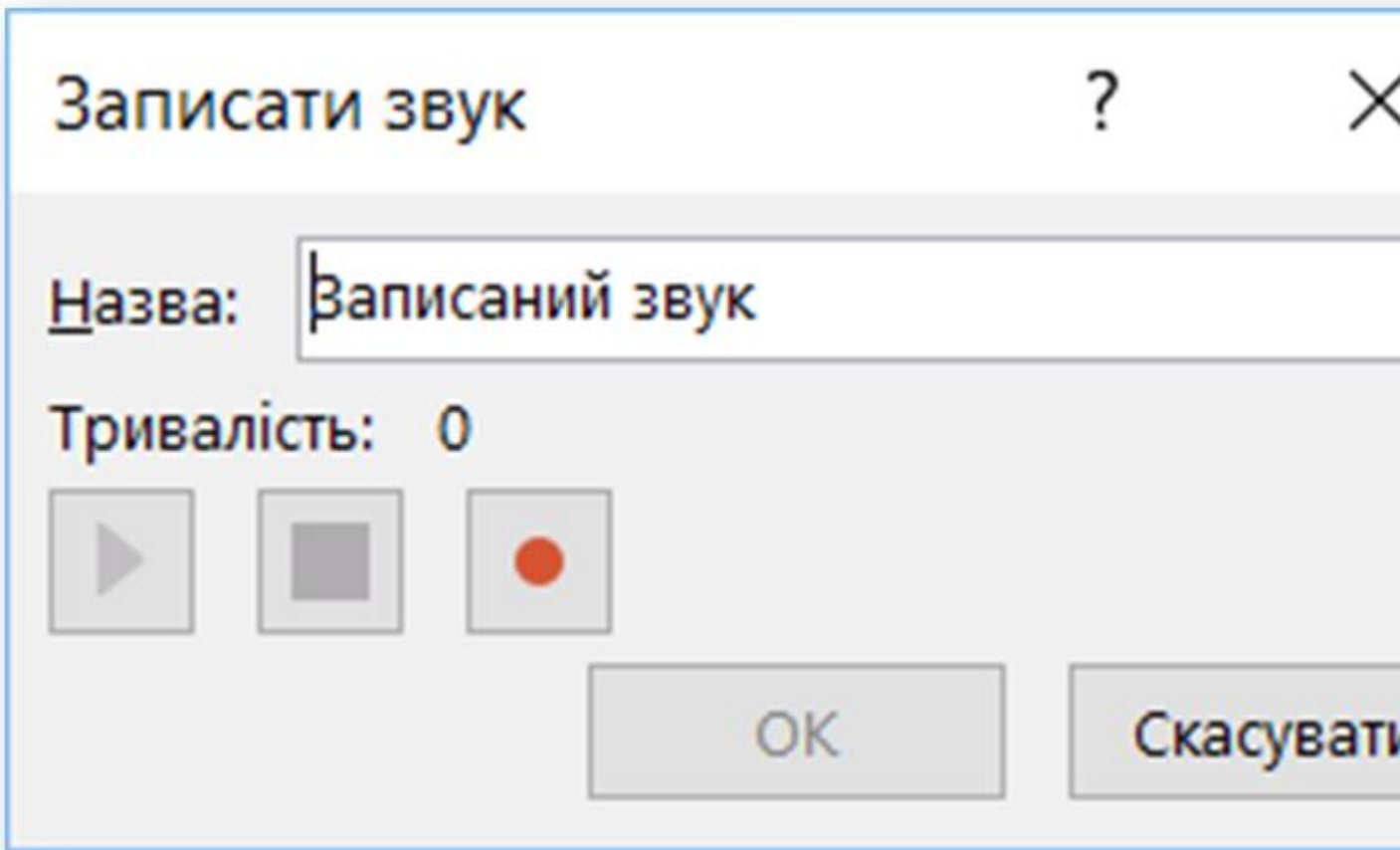


Завдання #38

Запитання:

Вкажіть на кнопку Призупинення записування звуку у вікні Записати звук

Вкажіть місце на зображенні:

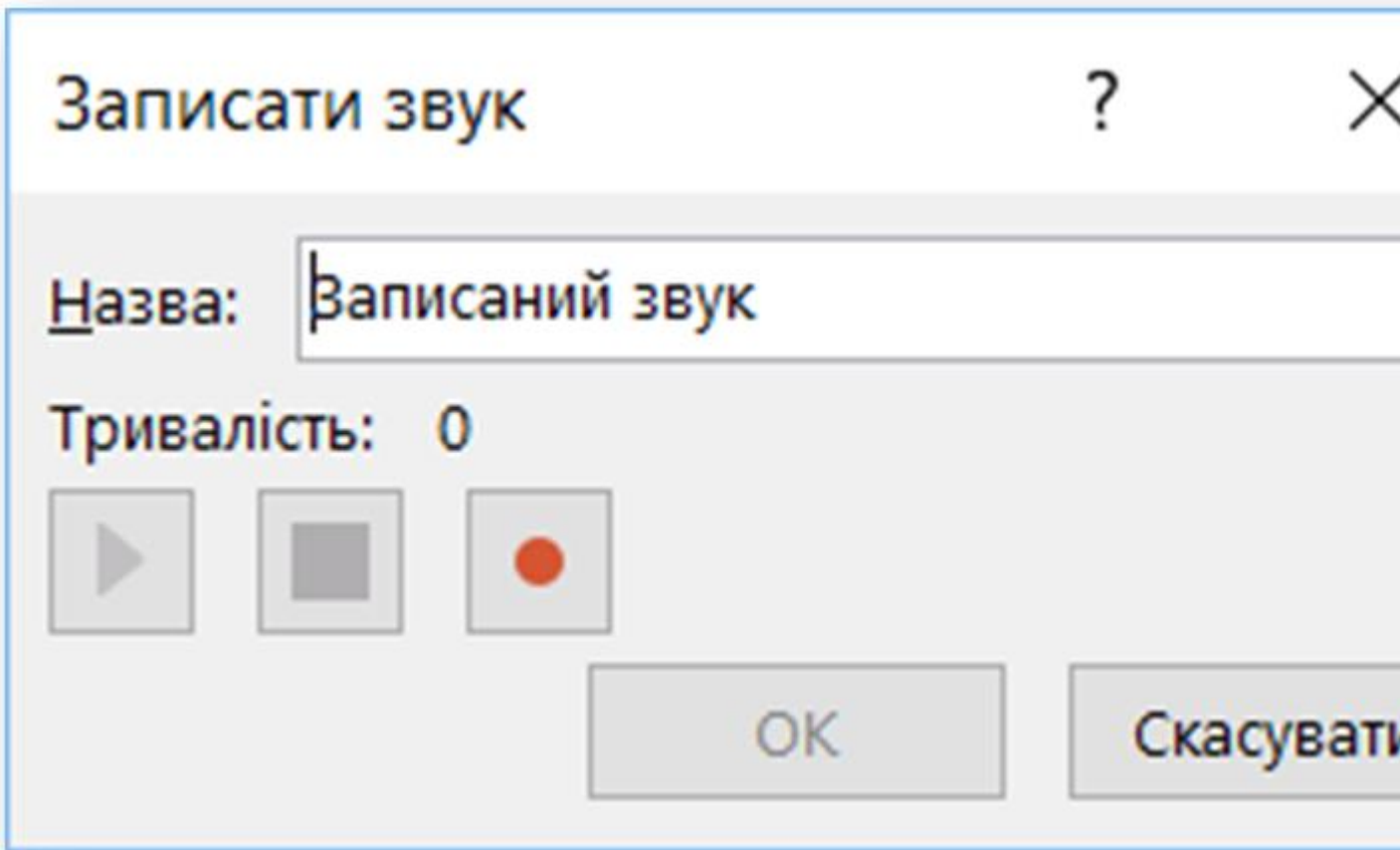


Завдання #39

Запитання:

Вкажіть на кнопку *Прослуховування записаного звуку* у вікні *Записати звук*

Вкажіть місце на зображенні:



Завдання #40

Запитання:

Яка вкладка меню дає можливість налаштувати ефектну появу та переміщення об'єктів на слайді?

Виберіть один з 4 варіантів відповіді:

- 1) Показ слайдів
- 2) Вставлення
- 3) Конструктор
- 4) Анімація

Завдання #41

Запитання:

У разі встановлення кількох анімаційних ефектів до певного об'єкта слайду ці ефекти:

Виберіть один з 4 варіантів відповіді:

- 1) додаються до попередніх ефектів виділеного слайда
- 2) замінюють один одного для виділеного слайда
- 3) поширюються на усі об'єкти поточного слайда
- 4) обов'язково застосовуються до усіх слайдів презентації

Завдання #42

Запитання:

У разі встановлення кількох анімаційних ефектів зміни слайдів ці ефекти:

Виберіть один з 4 варіантів відповіді:

- 1) додаються до попередніх ефектів виділеного слайда
- 2) замінюють один одного для виділеного слайда
- 3) поширюються на усі об'єкти поточного слайда
- 4) обов'язково застосовуються до усіх слайдів презентації

Завдання #43

Запитання:

Під час встановлення анімаційних ефектів до певного об'єкта слайда, можна налаштувати:

Виберіть декілька з 4 варіантів відповіді:

- 1) зникнення об'єкта зі слайда
- 2) появу об'єкта на слайді
- 3) поведінку об'єкта під час демонстрації слайда
- 4) шляхи переміщення об'єкта на площині слайда

Завдання #44

Запитання:

Налаштуванням параметрів анімаційного ефекту можна:

Виберіть декілька з 4 варіантів відповіді:

- 1) додати із колекції відповідний відеокліп до ефекту
- 2) додати із колекції звуковий супровід до ефекту
- 3) змінити тривалість ефекту
- 4) змінити умову початку відображення ефекту (після клацання мишею, разом або після попередньої події)

Завдання #45

Запитання:

Установіть відповідність між назвами груп анімаційних ефектів об'єкту слайда і їхнім призначенням.

Вкажіть відповідність для всіх 4 варіантів відповіді:

- 1) Поява об'єкта на слайді
- 2) Рух об'єкта по площині слайда
- 3) Поведінка об'єкта під час демонстрації слайда
- 4) Зникнення об'єкта зі слайда

- Вхід
- Виділення
- Вихід
- Шляхи переміщення

Завдання #46

Запитання:

Запишіть назву вкладки меню, яка дозволяє додати до слайда медіафайли (аудіо та відео).

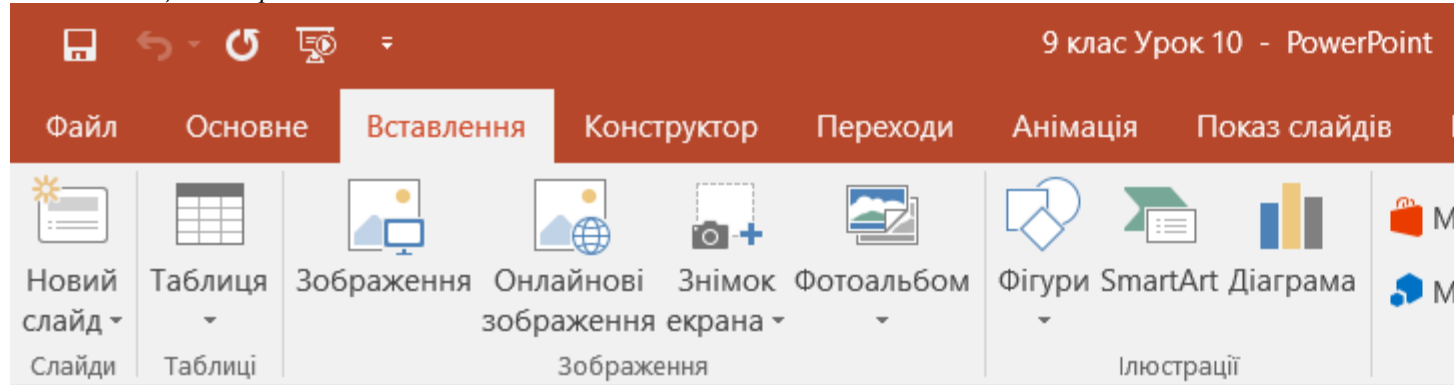
Запишіть відповідь:

Завдання #47

Запитання:

Вкажіть на вкладку, щоб встановити анімацію переходу між слайдами в Microsoft PowerPoint

Вкажіть місце на зображенні:

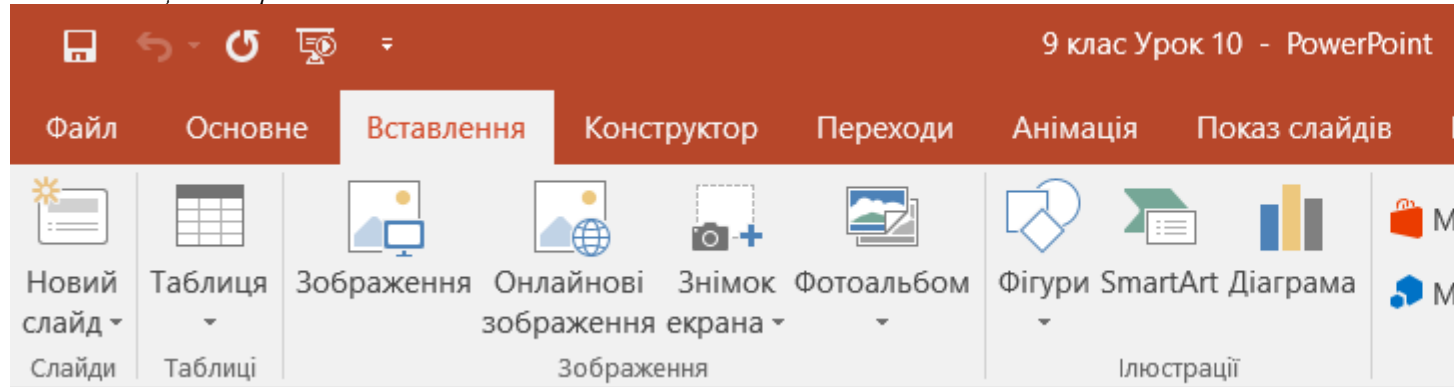


Завдання #48

Запитання:

Вкажіть на вкладку управління анімацією об'єктів на слайдах

Вкажіть місце на зображенні:



Завдання #49

Запитання:

Запустити повноекранний перегляд із поточного слайда

Виберіть один з 4 варіантів відповіді:

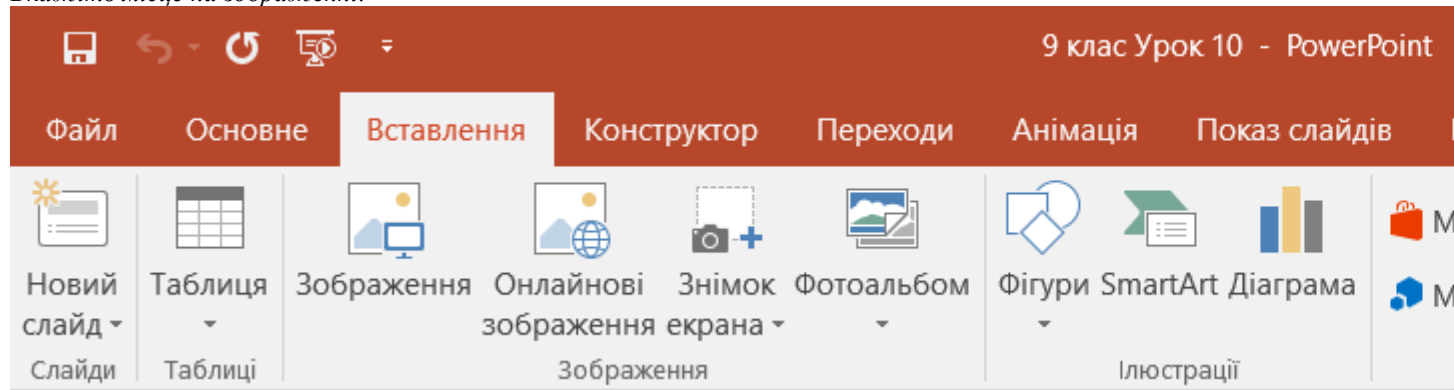
- 1) Shift + F5
- 2) F5
- 3) Esc
- 4) Enter

Завдання #50

Запитання:

Вкажіть на вкладку з інструментами налаштування демонстрації презентації

Вкажіть місце на зображенні:



Завдання #51

Запитання:

Вкажіть у вікні *Запис* на кнопку *Для переходу до показу наступного слайда*

Вкажіть місце на зображенні:

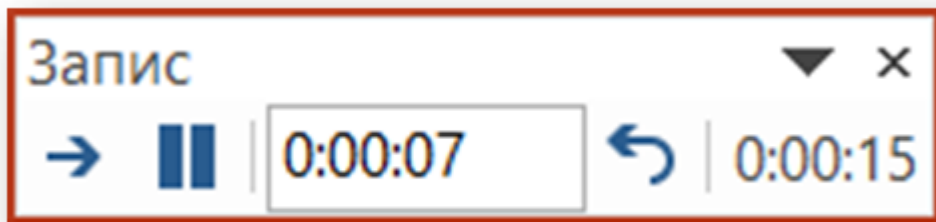


Завдання #52

Запитання:

Вкажіть у вікні *Запис* на кнопку *Для призупинення налаштування тривалості показу презентації*

Вкажіть місце на зображенні:



Завдання #53

Запитання:

Вкажіть у вікні *Запис* на поле *Для відображення часу демонстрації поточного слайда*

Вкажіть місце на зображенні:



Завдання #54

Запитання:

Вкажіть у вікні *Запис* на кнопку *Для повернення до початку демонстрації поточного слайда*

Вкажіть місце на зображенні:

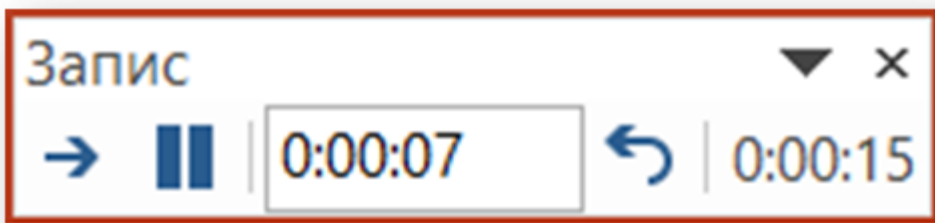


Завдання #55

Запитання:

Вкажіть у вікні *Запис* на поле *Для відображення тривалості демонстрації всієї презентації*

Вкажіть місце на зображенні:

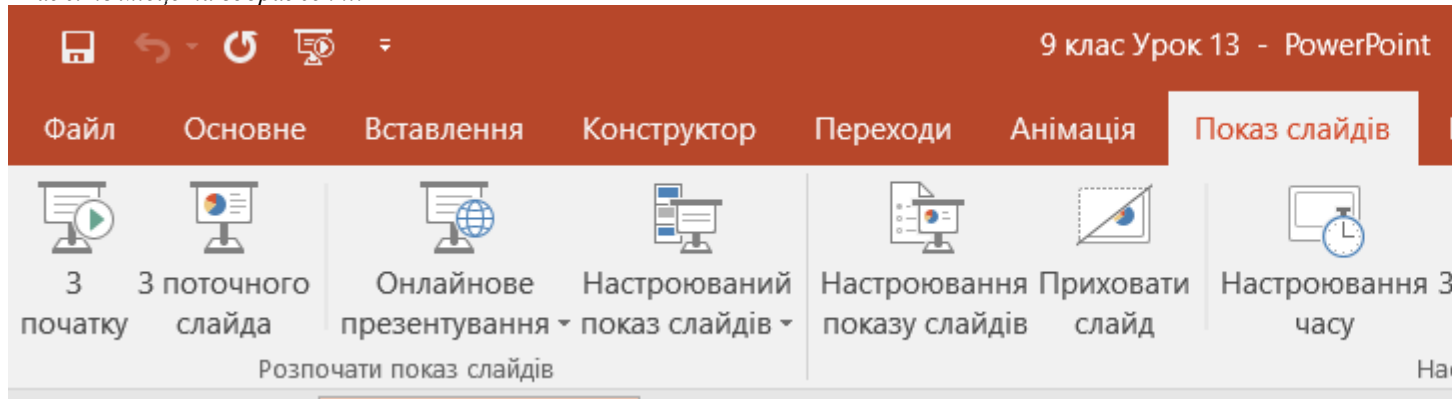


Завдання #56

Запитання:

Вкажіть на інструмент для створення *Довільного показу*

Вкажіть місце на зображенні:



Завдання #57

Запитання:

Який інструмент вкладки меню Показ слайдів дозволяє створити іменованний показ презентації зі зміненим порядком демонстрації слайдів?

Виберіть один з 4 варіантів відповіді:

- 1) 3 поточного слайду
- 2) Довільний показ
- 3) Широкомовний
- 4) 3 початку

Завдання #58

Запитання:

Які є варіанти показу презентації?

Виберіть декілька з 4 варіантів відповіді:

- 1) Автоматичний
- 2) Керований доповідачем
- 3) Керований користувачем
- 4) Випадковий

Завдання #59

Запитання:

Установіть відповідність між варіантами показу презентації і їхніми особливостями.

Вкажіть відповідність для всіх 3 варіантів відповіді:

- 1) Зміна слайдів відбувається через певний проміжок часу, заданий під час розробки
- 2) Слайди змінює доповідач, користуючись пультом дистанційного керування, мишею або так званим поданням доповідача, зображенням
- 3) Презентація виводиться у вікні, користувач змінює слайди за допомогою смуги прокрутки

___ Автоматичний

___ Керований доповідачем
(повноекранний)

___ Керований користувачем
(віконний)

Кінець